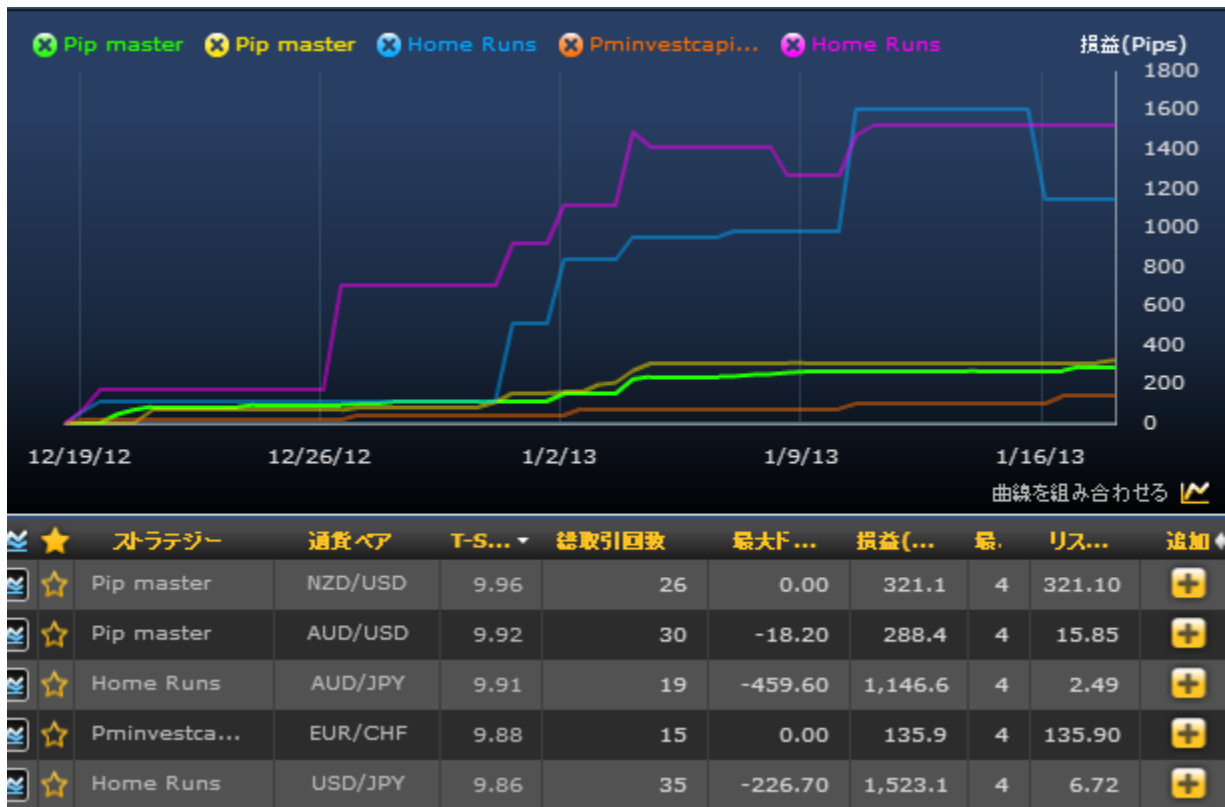


### 12/18~1/18 のストラテジーランキング(Tスコア、損益、リスクリターン率)

#### TスコアBEST 5

順位	ストラテジー名	(通貨ペア)	獲得ピップ数
1位	Rip master	(NZD/USD)	321.1
2位	Rip master	(AUD/USD)	288.4
3位	HomeRuns	(AUD/JPY)	1146.6
4位	Pminvestcapital	(EUR/CHF)	135.9
5位	HomeRuns	(USD/JPY)	1523.1

(個別グラフ)



(ストラテジーを組み合わせさせた時)

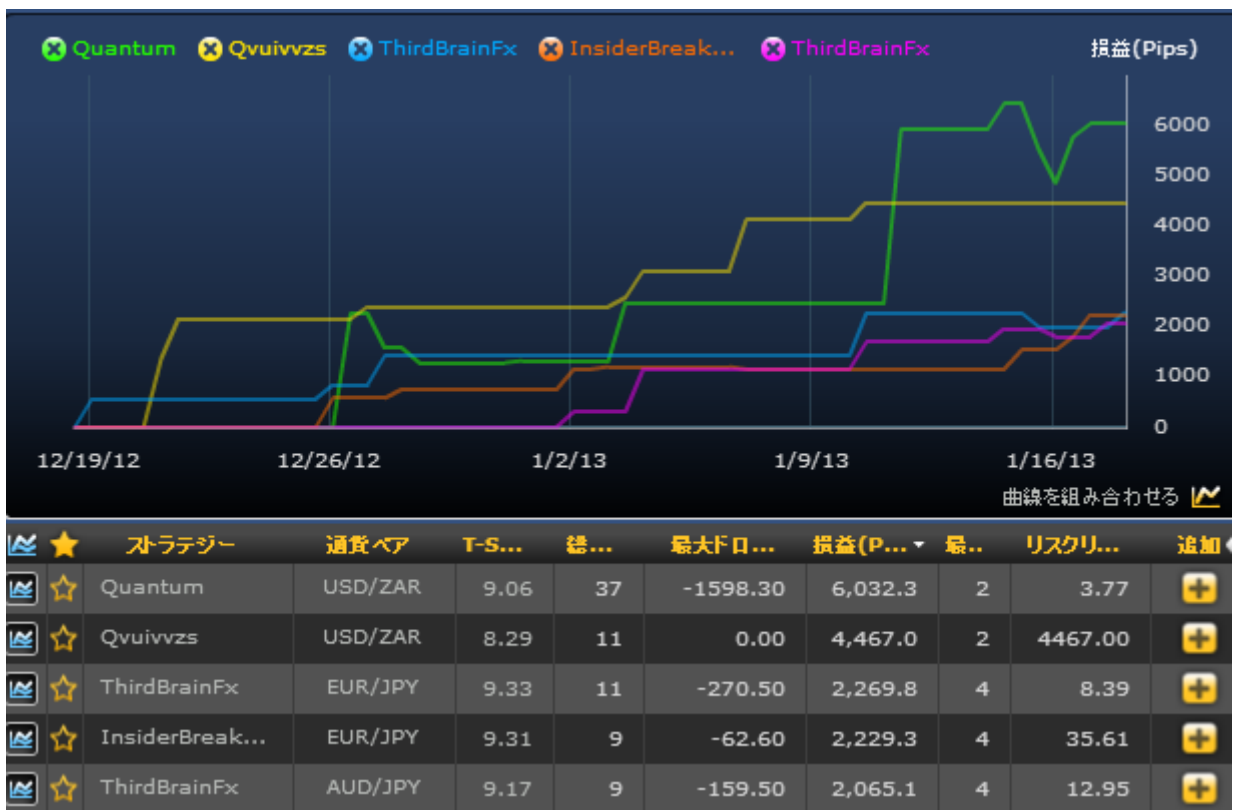


損益BEST5

順位 ストラテジー名 (通貨ペア) 獲得ピップ数

順位	ストラテジー名	(通貨ペア)	獲得ピップ数
1位	Quantum	(USD/ZAR)	6032.3
2位	Qvuivvzs	USD/ZAR)	4467.0
3位	ThirdBrainFX	(EUR/JPY)	2269.8
4位	InsiderBreak.out	(EUR/JPY)	2229.3
5位	ThirdBrainFX	(AUD/JPY)	2065.1

(個別グラフ)



(各ストララテジーを組み合わせた時)

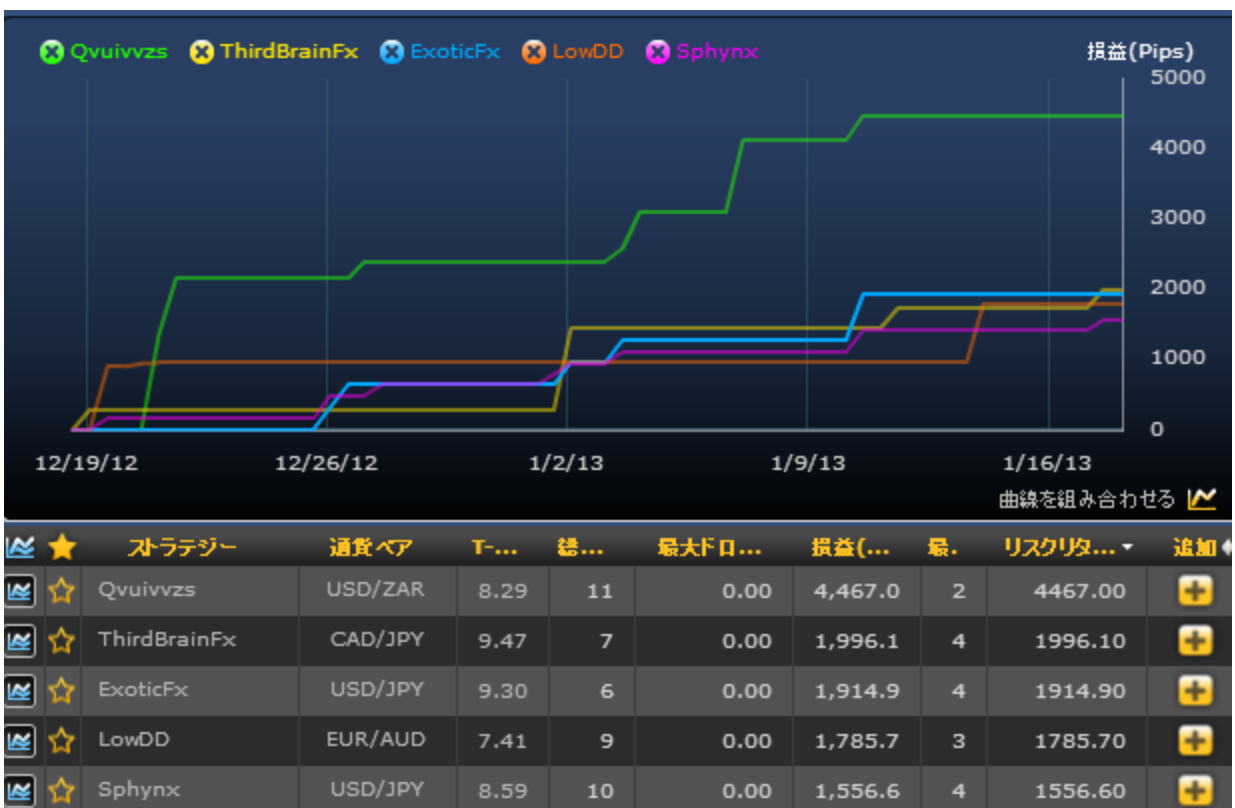


リスクリターンBEST5

順位 ストラテジー名 (通貨ペア) リスクリターン率 (損益 (獲得 Pip / 最大ドローダウン))

順位	ストラテジー名	(通貨ペア)	獲得ピップ数
1位	Qvunivvzs	(USD/JPY)	4467.0
2位	ThirdBrainFX	(CAD/JPY)	1996.1
3位	ExoticFX	(USD/JPY)	1914.9
4位	LowDD	(EUR/AUD)	1785.7
5位	Sphynx	(USD/JPY)	1556.6

(個別グラフ)



(各ストララテジーを組み合わせた時)



ミラートレーダーの口座開設お申し込みは弊社ホームページ上からお願いいたします。

<http://www.avatrade.co.jp/>

・当サイトは当社が信頼できると判断した情報をもとに作成しておりますが、その情報の正確性、完全性を保証するものではありません。また、過去の投資実績データにつきましては、将来にわたって投資利回りを保証するものではありません。

・当サイトは投資判断の参考となる情報の提供を目的としておりますが、特定の投資方法等を推奨するものではなく、投資の際の最終決定はご自身の責任と判断でなされるようお願いいたします。